COMUNE DI AMEGLIA
PROVINCIA DELLA SPEZIA

PROGETTO ESECUTIVO

RIQUALIFICAZIONE URBANA ED INFRASTRUTTURALE DELLE ARGINATURE LUNGO IL FIUME MAGRA E DEI CENTRI ABITATI

Responsabile tecnico: Dott. Palandri Stefano

LOTTO 2

27.09.2019

TAVOLA

L2.9

STATO DI PROGETTO
PARTICOLARI COSTRUTTIVI

scala: varie

Coordinamento; Progetto architettonico:

GIUSEPPE LUNARDINI
architetto del paesaggio

Via per S. Anesio, 16/B - 55100 - LUCCA
+39.0583.371398
+39.348.2808296
info@giuseppelunardini.it
www.giuseppelunardini.it

GIUSEPPE LUNARDINI
Architetto del paesaggio

La proprietà esclusiva di questo «oggetto» appartiene all'ArchitettoGiuseppe Lunardini. A termine vigente è fatto divieto anche di riproduzione anche parziale e di mezzi: da xerocopia, a nastri, parziale autorizzazione se

PAVIMENTAZIONI

PAVIMENTAZIONE IN CALCESTRUZZO ARCHITETTONICO 1:20

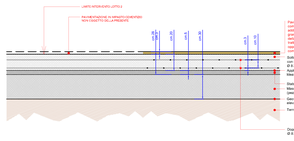

PAVIMENTAZIONE ANTITRAUMA — fase 1:
sbancamento e posizionamento tubazionii linee drenaggio

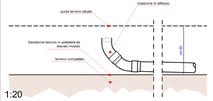

1:20

PAVIMENTAZIONE ANTITRAUMA — fase 2:
realizzazione della massicciata e dello strato di stabilizzato

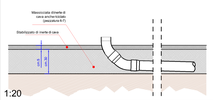

1:20

PAVIMENTAZIONE ANTITRAUMA — fase 3:
posizionamento del separatore in corten

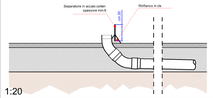

1:20

PAVIMENTAZIONE ANTITRAUMA — fase 4:
realizzazione soletta armata e pavimentazione

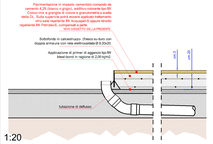

1:20

PAVIMENTAZIONE ANTITRAUMA — fase 5:
realizzazione soletta armaa con pendenza area giochi

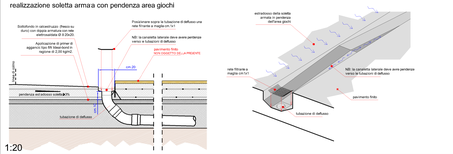

1:20

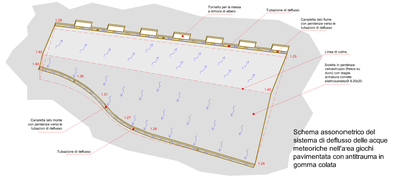

Schema assonometrico del sistema di deflusso delle acque meteoriche nell'area giochi pavimentata con antitrauma in gomma colata

PAVIMENTAZIONE ANTITRAUMA — fase 6:
realizzazione pavimento antitrauma in gomma colata

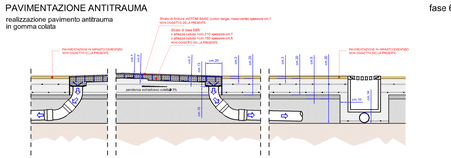

1:20

sezione pavimentazione + separatore

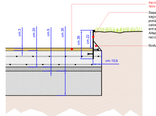

sezione pavimentazione + giunto 1:20

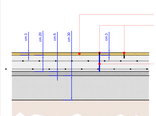

sezione pavimentazione + pozzetto con chiusino 1:20

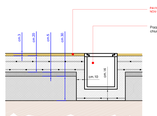

sezione pavimentazione + pozzetto con caditoia 1:20

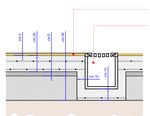

sezione pavimentazione + separatore per tornello 1:20

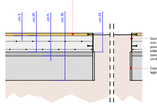

tornello

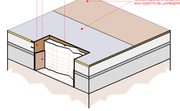

DRENAGGI

TUBAZIONI ACQUE BIANCHE	
SIMBOLI	DESCRIZIONE E PARTICOLARI
	mm 140÷200 P.V.C. serie pesante di colore rosso

TUBAZIONI ACQUE BIANCHE	PEZZI SPECIALI
pezzi speciale per raccordi di tubazioni con diversi diametri	
pezzi speciali a 15° per cambi direzione della tubazioni.	
pezzi speciali a 15° per cambi direzione della tubazioni.	

POZZETTO DI DERIVAZIONE	
SIMBOLI	DESCRIZIONE E PARTICOLARI
	pozzetto scatolare di derivazione condotte.

POZZETTO E CADITOIA	
SIMBOLI	DESCRIZIONE E PARTICOLARI
	pozzetto con coperchio a caditoia.

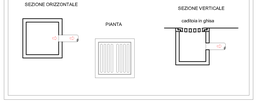

OPERE ELETTRICHE

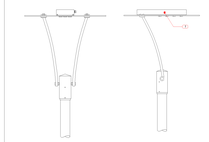

sezione pozzetto con chiusino + lampione
1:20

POZZETTO DI DERIVAZIONE	
SIMBOLI	DESCRIZIONE E PARTICOLARI
	pozzetto scatolare di derivazione condotte.

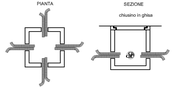

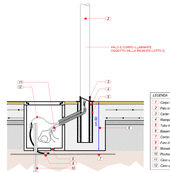

LEGENDA:
1 - Cassa illuminante
2 - Pali in acciaio
3 - Pozzetto in ghisa
4 - Rampamento con edilizia indipedo
5 - Tubo in PVC o in calcestruzzo
6 - Basamento di immissione e calcestruzzo
7 - Cordo ncio in rete 1020
8 - Foro di drenaggio
9 - Morsetto a cassetta
10 - Cavo interrato per gliaer
11 - Cavo calandra con guaina tipo FG7R
12 - Cavo cinpolare tipo M77-rl

SEDUTE

nuova seduta in cls rivestito

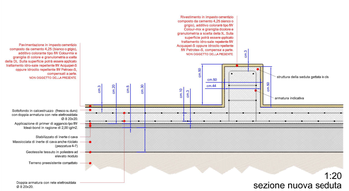

1:20
sezione nuova seduta

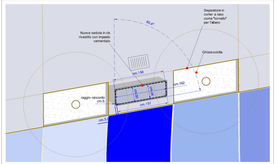

1:50
pianta nuova seduta

Seduta in muratura esistente

Fotosimulazione della nuova seduta

sedute esistenti

Seduta in muratura esistente

Fotosimulazione del rivestimento della seduta in muratura esistente

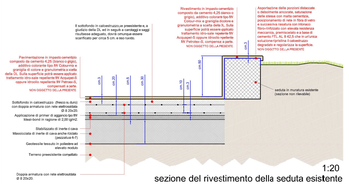

1:20
sezione del rivestimento della seduta esistente

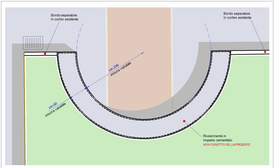

1:50
pianta nuova seduta